

Согласовано

Заместитель главы администрации

По социальным вопросам

А. В. Широков

« » _____ 2020



Утверждаю

директор

МАОУ «Сатисская СШ»

Т.Г. Козлова

«10» августа 2020



Согласовано

Начальник ОГИБДД

МО МВД России «Дивеевский», майор полиции

А.А. Савинкин

« » _____ 2020



ПАСПОРТ

Дорожной безопасности

филиала Муниципального автономного

общеобразовательного учреждения

«Сатисская средняя школа»

Берещинской начальной школы

1

Пояснительная записка
к Паспорту дорожной безопасности
филиала Муниципального автономного общеобразовательного учреждения
«Сатисская средняя школа» Берещинской начальной школы
(наименование образовательной организации)

1. Паспорт дорожной безопасности филиала Муниципального
автономного общеобразовательного учреждения

«Сатисская средняя школа» Берещинской начальной школы
(наименовании ОО)

(далее – Паспорт) - документ, включающий перечень методических и нормативных документов, регламентирующих состояние дел в области обеспечения безопасности дорожного движения обучающихся (воспитанников).

Паспорт разработан в рамках исполнения пункта 2 Распоряжения Губернатора Нижегородской области от 01.07.2013 № 1036-р «О решении постоянно действующего координационного совещания по обеспечению правопорядка в Нижегородской области».

Паспорт предназначен для использования в профилактической работе по обеспечению безопасности детей на этапах их перемещения по маршруту «Дом – Образовательная организация – Дом», для проведения разъяснительной работы педагогами и сотрудниками ОГИБДД ОВД МО МВД РФ «Дивеевский» по безопасному передвижению и поведению детей на улично-дорожной сети, для подготовки мероприятий по предупреждению детского дорожно-транспортного травматизма.

Паспорт ведется ответственным сотрудником образовательной организации совместно с сотрудниками ОГИБДД ОВД МО МВД РФ «Дивеевский», которые оказывают помощь в разработке Паспорта, при внесении изменений в отдельные разделы Паспорта.

Оригинал Паспорта хранится в образовательной организации, копия – в территориальном ОГИБДД МО МВД России «Дивеевский».

2. Паспорт должен иметь титульный лист и содержать следующие разделы:

- Общие сведения;
- План - схемы;
- Информацию об обеспечении безопасности перевозок детей специальным транспортным средством (автобусом);
- Приложения.

2.1. Титульный лист должен содержать:

надпись «Паспорт дорожной безопасности образовательной организации и наименование образовательной организации в соответствии с Уставом;

в верхней части листа справа надпись «Утверждаю» и реквизиты (Ф.И.О. руководителя образовательной организации, подпись руководителя образовательной организации, дата утверждения);

в верхней части листа слева надпись «Согласовано» и реквизиты (Ф.И.О. заместитель главы администрации по социальным вопросам городского округа город Первомайск Нижегородской области, подпись заместителя главы администрации по социальным вопросам городского округа город Первомайск Нижегородской области дата утверждения; Ф.И.О. начальника ОГИБДД ОВД МО МВД РФ «Дивеевский», подпись начальника ОГИБДД ОВД МО МВД РФ «Дивеевский», дата утверждения).

Внизу листа указывается год подготовки Паспорта.

2.2. **Раздел «Общие сведения»** должен содержать следующую информацию:

2.2.1. Наименование образовательной организации в соответствии с Уставом;

2.2.2. Тип образовательной организации;

2.2.3. Юридический адрес образовательной организации;

2.2.4. Фактический адрес образовательной организации;

2.2.5. Руководители образовательной организации:

Директор (Ф.И.О., телефон)

Заместитель директора по учебной работе (Ф.И.О., телефон)

Заместитель директора по воспитательной работе (Ф.И.О., телефон)

2.2.6. Ответственные работники:

от Отдела народного образования администрации городского округа город Первомайск Нижегородской области – должность, Ф.И.О., телефон;

от территориального ОГИБДД МО МВД России «Дивеевский» - должность, Ф.И.О., телефон;

ответственный за проведение мероприятий по профилактике детского дорожно-транспортного травматизма в образовательной организации - должность, Ф.И.О., телефон;

руководитель или ответственный работник дорожно-эксплуатационной организации, осуществляющей содержание улично-дорожной сети - должность, Ф.И.О., телефон.

2.2.7. Количество обучающихся (воспитанников);

2.2.8. Наличие уголка по БДД – имеется / не имеется (если имеется, указать место расположения);

2.2.9. Наличие класса по БДД – имеется / не имеется (если имеется, указать место расположения);

2.2.10. Наличие автогородка (площадки) по БДД – имеется / не имеется

2.2.11. Наличие автобуса в образовательной организации (при наличии автобуса - имеется / не имеется);

2.2.12. Владелец автобуса (ОО, муниципальное образование и др.):

2.2.13. Расписание занятий в общеобразовательной организации:

1-ая смена: _____

2-ая смена: _____

внеклассные занятия: _____

Период работы дошкольной образовательной организации: _____

2.2.14. Телефоны: оперативных служб:

Единый номер вызова экстренной помощи - 112;

Полиция – 02, дежурная часть – 21253;

Скорая помощь – 03;

2.3. Раздел «План – схемы» должен содержать:

2.3.1. План-схему района расположения образовательной организации, пути движения транспортных средств и детей (обучающихся, воспитанников).

Район расположения общеобразовательного учреждения определяется группой жилых домов, зданий и улично-дорожной сетью с учетом остановок общественного транспорта, центром которого является непосредственно образовательная организация.

Территория, указанная в схеме, включает в себя:

- образовательную организацию;
- стадион вне территории образовательной организации, на котором могут проводиться занятия по физической культуре (при наличии);
- парк, в котором преподавателями проводятся занятия на открытом воздухе (при наличии);
- спортивно-оздоровительный комплекс (при наличии);
- жилые дома, в которых проживает большая часть обучающихся данной образовательной организации;
- автомобильные дороги и тротуары.

На схеме обозначается:

- расположение жилых домов, зданий и сооружений;
- сеть автомобильных дорог;
- пути движения транспортных средств;
- пути движения обучающихся (воспитанников) в/из общеобразовательной организации;
- уличные (наземные – регулируемые/нерегулируемые) и внеуличные (надземные и подземные) пешеходные переходы;
- названия улиц и нумерация домов.

Схема необходима для общего представления о районе расположения образовательной организации. Для изучения безопасности движения обучающихся (воспитанников) на схеме обозначены наиболее частые пути движения обучающихся (воспитанников) от дома (от отдаленных остановок маршрутных транспортных средств) к образовательной организации и обратно.

При исследовании маршрутов движения обучающихся (воспитанников) необходимо уделить особое внимание опасным зонам, где часто обучающиеся (воспитанники) пересекают проезжую часть не по пешеходному переходу

2.3.2. План – схему организации дорожного движения в непосредственной близости от образовательной организации с размещением соответствующих технических средств, маршруты движения детей и расположение парковочных мест.

Схема организации дорожного движения ограничена автомобильными дорогами, находящимися в непосредственной близости от общеобразовательной организации.

На схеме обозначено:

- здание образовательной организации с указанием территории, принадлежащей непосредственно образовательной организации (при наличии указать ограждение территории);
- автомобильные дороги и тротуары;
- уличные (наземные – регулируемые/нерегулируемые) и внеуличные (надземные и подземные) пешеходные переходы на подходах к образовательной организации;
- дислокация существующих дорожных знаков и дорожной разметки;
- другие технические средства организации дорожного движения;
- направление движения транспортных средств по проезжей части;
- направление безопасного маршрута движения обучающихся (воспитанников).

На схеме указываются расположение остановок маршрутных транспортных средств и безопасные маршруты движения обучающихся от остановочного пункта к образовательной организации и обратно.

При наличии стоянки (парковочных мест) около образовательной организации, указывается место расположения и безопасные маршруты движения обучающихся (воспитанников) от парковочных мест к образовательной организации и обратно.

К схеме может быть приложен план мероприятий по приведению существующей организации дорожного движения к организации движения, соответствующей нормативным техническим документам, действующим в области дорожного движения, по окончании реализации которого готовится новая схема.

2.3.3. План –схему маршрутов движения организованных групп детей от образовательной организации к стадиону, парку или спортивно-оздоровительному комплексу.

На схеме района расположения образовательной организации указываются безопасные маршруты движения детей от образовательной организации к Дому культуры, МОУ ДОД ЦДОД, ГБУ «Физкультурно-оздоровительный комплекс в г. Первомайск Нижегородской области» и обратно (составляются маршруты движения до любых учреждений, куда осуществляется выход обучающихся (воспитанников)).

Данные схемы используются преподавательским составом при организации движения групп детей к местам проведения занятий вне территории образовательной организации.

2.3.4. План – схему движения транспортных средств к местам разгрузки/погрузки и рекомендуемых безопасных путей передвижения детей по территории образовательной организации.

На схеме указывается примерная траектория движения транспортного средства на территории образовательной организации, в том числе место погрузки/разгрузки, а также безопасный маршрут движения обучающихся (воспитанников) во время погрузочно-разгрузочных работ.

В целях обеспечения безопасного движения обучающихся (воспитанников) по территории образовательной организации необходимо исключить пересечение пути движения детей и пути движения транспортных средств.

2.3.5. Паспорт может содержать и ряд других схем. Например, план-схему автогородка (при его наличии) и др.

2.4. Раздел «Информация об обеспечении безопасности перевозок детей специальным транспортным средством (автобусом)» должен содержать:

2.4.1. Общие сведения.

2.4.2. Маршрут движения автобуса до образовательной организации.

2.4.3. Безопасное расположение остановки автобуса у образовательной организации.

В случае необходимости доставки детей в образовательную организацию специальным транспортным средством (автобусом) для перевозки детей Паспорт должен содержать специальный раздел, касающийся такой перевозочной деятельности.

В разделе «Общие сведения» представлены данные:

- марка транспортного средства;
- модель транспортного средства;
- государственный регистрационный знак транспортного средства;
- сведения о соответствии конструкции требованиям, предъявляемым к школьным автобусам.

В данном разделе также должны быть представлены сведения:

- о водителе автобуса (фамилия, имя, отчество, дата принятия на работу, стаж в категории D, дата предстоящего медицинского осмотра, период проведения стажировки, сведения о повышении квалификации (название курсов, количество часов, год прохождения, место проведения), сведения о допущенных нарушениях правил дорожного движения);

- об организационно-техническом обеспечении (сведения о лице, ответственном за обеспечение безопасности дорожного движения (Ф.И.О., должность, наименование и реквизиты документа о назначении, период прохождения аттестации); сведения об организации проведения предрейсового медицинского осмотра водителя (Ф.И.О. специалиста, осуществляющего данную деятельность, должность; наименование и реквизиты документа, на основании которого специалист осуществляет данную деятельность, срок действия документа); сведения об организации проведения предрейсового технического осмотра транспортного средства (Ф.И.О. специалиста, осуществляющего данную деятельность, должность; наименование и реквизиты документа, на основании которого специалист осуществляет данную деятельность, срок действия документа; дата очередного технического осмотра, сведения о месте стоянки автобуса в нерабочее время, меры, исключающие несанкционированное использование автобуса); сведения о владельце транспортного средства (юридический адрес владельца, фактический адрес владельца, телефон ответственного лица);

- сведения об организациях, осуществляющих перевозку детей специальным транспортным средством (автобусом) содержат список контактов организаций, осуществляющих перевозку детей специальным транспортным средством (автобусом);

- сведения о ведении журнала инструктажа

В разделе «Маршрут движения автобуса до образовательной организации» на схеме указываются населенные пункты, через которые происходит следование автобуса образовательной организации, оборудованные места остановок для посадки и высадки детей в каждом населенном пункте;

непосредственно населенный пункт, где расположена образовательная организация. Указывается безопасный маршрут следования автобуса образовательной организации из пункта А в пункт В, а также:

- жилые дома населенных пунктов;
- здание образовательной организации;
- автомобильные дороги;
- дислокация существующих дорожных знаков на пути следования автобуса образовательной организации;
- пешеходные переходы, пересекающие проезжую часть маршрута движения автобуса образовательной организации;
- другие технические средства организации дорожного движения.

Дополнительно, при наличии трудных (опасных) участков дорог по пути следования автобуса, представляется целесообразным давать их подробное описание с рекомендациями по безопасному преодолению. Кроме того, рекомендуется дополнять паспорт соответственно фотоматериалами с изображением таких участков, а также с изображением остановочных пунктов и мест ожидания.

В разделе «Безопасное расположение остановки автобуса у образовательной организации» на схеме указывается подъезд в оборудованный «карман» или другое оборудованное место для посадки и высадки детей из автобуса образовательной организации, и дальнейший путь движения автобуса по проезжей части, а также безопасный маршрут движения детей от остановки автобуса образовательной организации.

6

На схеме также обозначаются:

- жилые дома района расположения образовательной организации;
- здание образовательной организации;
- ограждение территории образовательной организации (при наличии);
- автомобильные дороги.

2.5. **Раздел «Приложения»** рекомендуется наполнить совместным планом работы образовательной организации и территориальным ОГИБДД МО МВД России «Дивеевский», годовым планом работы образовательной организации по профилактике дорожно-транспортного травматизма, соответствующими инструкциями по технике безопасности для педагогов и детей, материалами по просвещению родителей по вопросам обучения детей правилам дорожного движения, методическими материалами.

Общие сведения

**филиал Муниципального автономного общеобразовательного учреждения
«Сатисская средняя школа» Берещинская начальная школа**
(Наименование ОУ)

Тип ОУ **муниципальное автономное**

Юридический адрес ОУ: **607750, Нижегородская область, г.Первомайск, р.п.Сатис,
ул. Мира, д. -2 В**

Фактический адрес ОУ: **607751, Нижегородская область, г. Первомайск, п. Берещино, ул.
Советская, д.19**

Руководители ОУ:

Директор Козлова Татьяна Геннадьевна (83139) 2-50-67
(фамилия, имя, отчество) (телефон)

заведующая филиалом

МАОУ «Сатисская СШ»

Берещинской НШ Кудрявцева Татьяна Евгеньевна (89051913483)

Ответственные работники

От Отдела народного образования администрации городского округа город
Первомайск Нижегородской области - **Моштылева Людмила Анатольевна,**
(фамилия, имя, отчество)

**Заместитель начальника Отдела народного образования администрации городского
округа город Первомайск Нижегородской области, 88313921480**
(должность) (телефон)

Ответственные от

Территориального ОГИБДД МО МВД России «Дивеевский» - **Савинкин Алексей
Анатольевич, майор полиции, начальник ОГИБДД МО МВД РФ «Дивеевский»,
(883139) 4-53-33**

Ответственные работники за мероприятия по профилактике детского дорожно-
транспортного травматизма в образовательной организации **Учитель Юняев Вадим
Михайлович, 8-950-377-44-67**

Руководитель или ответственный работник дорожно-эксплуатационной организации,
осуществляющей содержание УДС – **Гаврилов Алексей Владимирович, 89101023913,**

Руководитель или ответственный
работник дорожно-эксплуатационной
организации, осуществляющей

содержание ТСОДД - **Виноградов Юрий Александрович директор МП городского
округа город Первомайск Нижегородской области «Радуга», (883139)2-13-77**

Количество учащихся **-7 в филиале МАОУ «Сатисская СШ» Берещинской НШ**

Наличие уголка по БДД **имеется, на 2 этаже школы**

(если имеется, указать место расположения)

Наличие класса по БДД **не имеется**

(если имеется, указать место расположения)

Наличие автогородка (площадки) по БДД **не имеется**

Наличие автобуса в ОУ **Имеется**

(при наличии автобуса)

Владелец автобуса Муниципальное автономное общеобразовательное учреждение «Сатисская средняя школа» г. Первомайск Нижегородской области
(ОУ, муниципальное образование и др.)

Время занятий в ОУ:

1-ая смена: 8:00 – 14:30

внеклассные занятия: 15:00 – 17:00

время работы дошкольной группы 7.00 – 17.30

Телефоны оперативных служб:

- Единый номер вызова экстренной помощи - 112;
- Отдел полиции дислокации город Первомайск МО МВД РФ «Дивеевский» - (8883139) - 02
- 137-ПЧ ФГКУ (10 отряд ФПС по Нижегородской области) - (883139) 2-17-31
- ГКУ Управление по делам ГО и ЧС по ОНД ГО Первомайск - (883139) 2-25- 69, (883139) 2-17-31
- Скорая помощь – 03
- ОГИБДД – 8313445333 (с. Дивеево), 88313921441 (г. Первомайск)
- Начальник Отдела народного образования городского округа город Первомайск - (883139) 2-17- 30

8

Используемые сокращения

ОУ – образовательное учреждение.

УДС – улично-дорожные сети.

БДД – безопасность дорожного движения.

ТСОДД – технические средства организации дорожного движения.

ПДД – правила дорожного движения.

1.1. План-схема расположения филиала МАОУ «Сатисская СШ» Берещинской НШ, пути движения транспортных средств и детей (учеников)

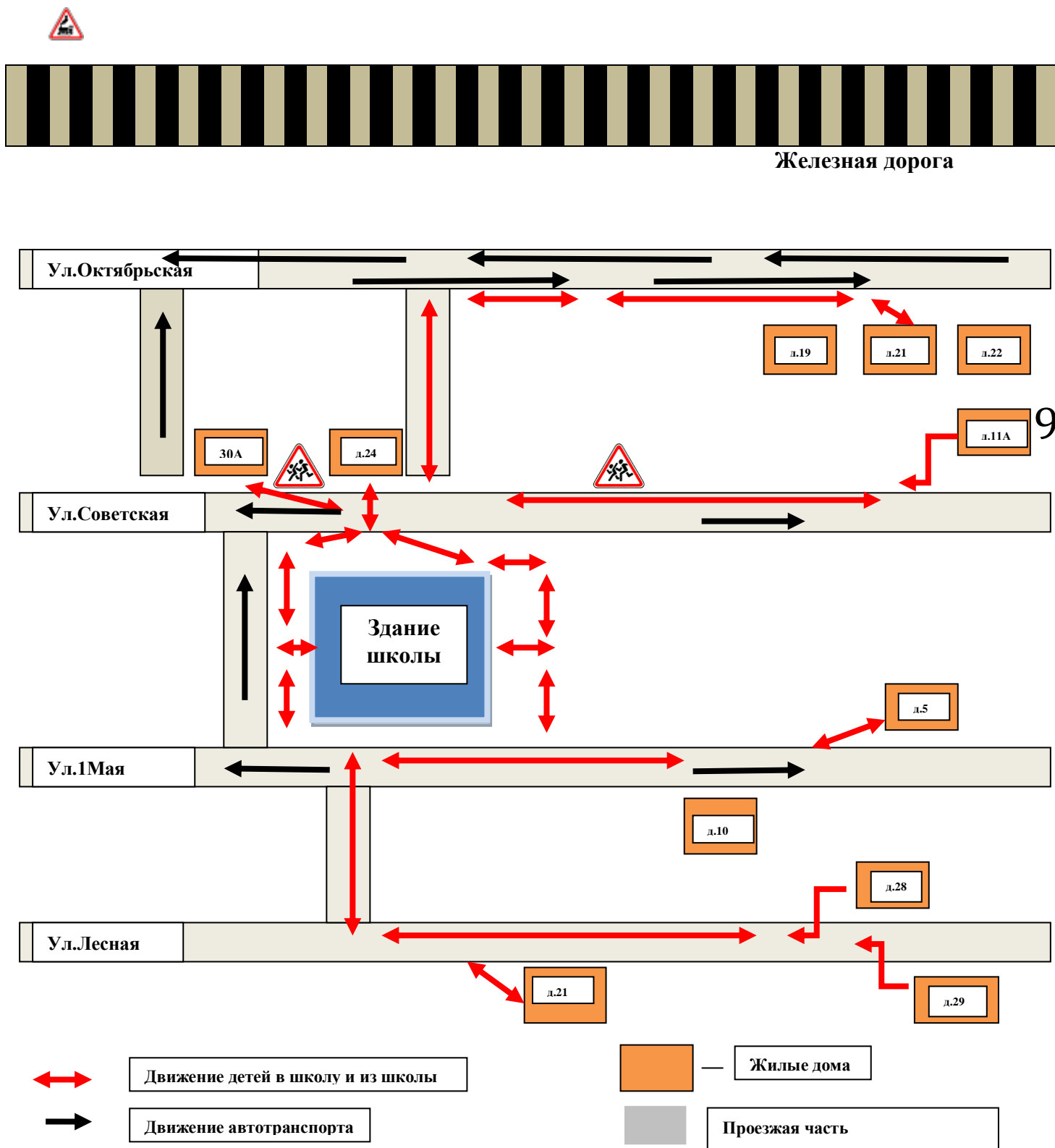
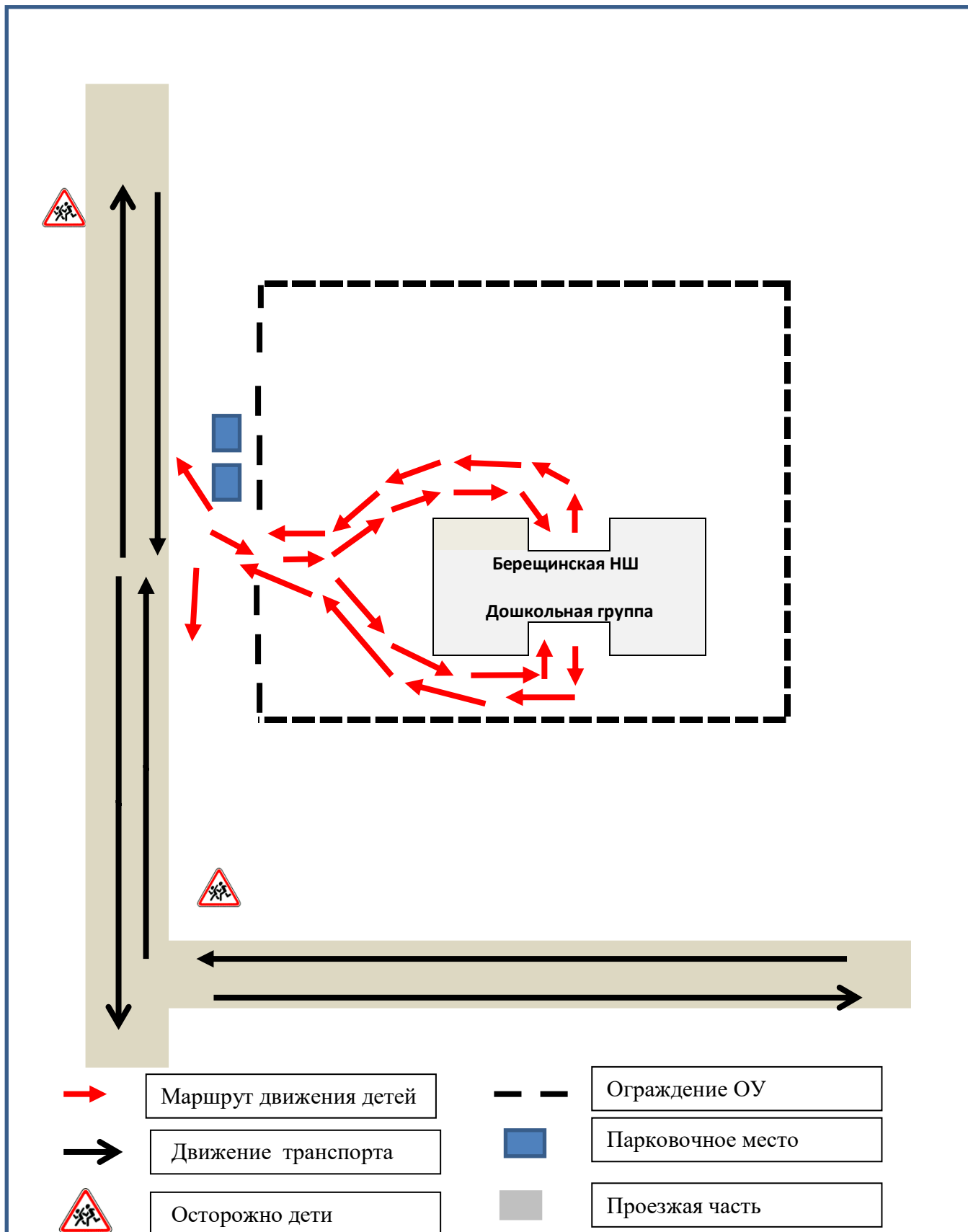
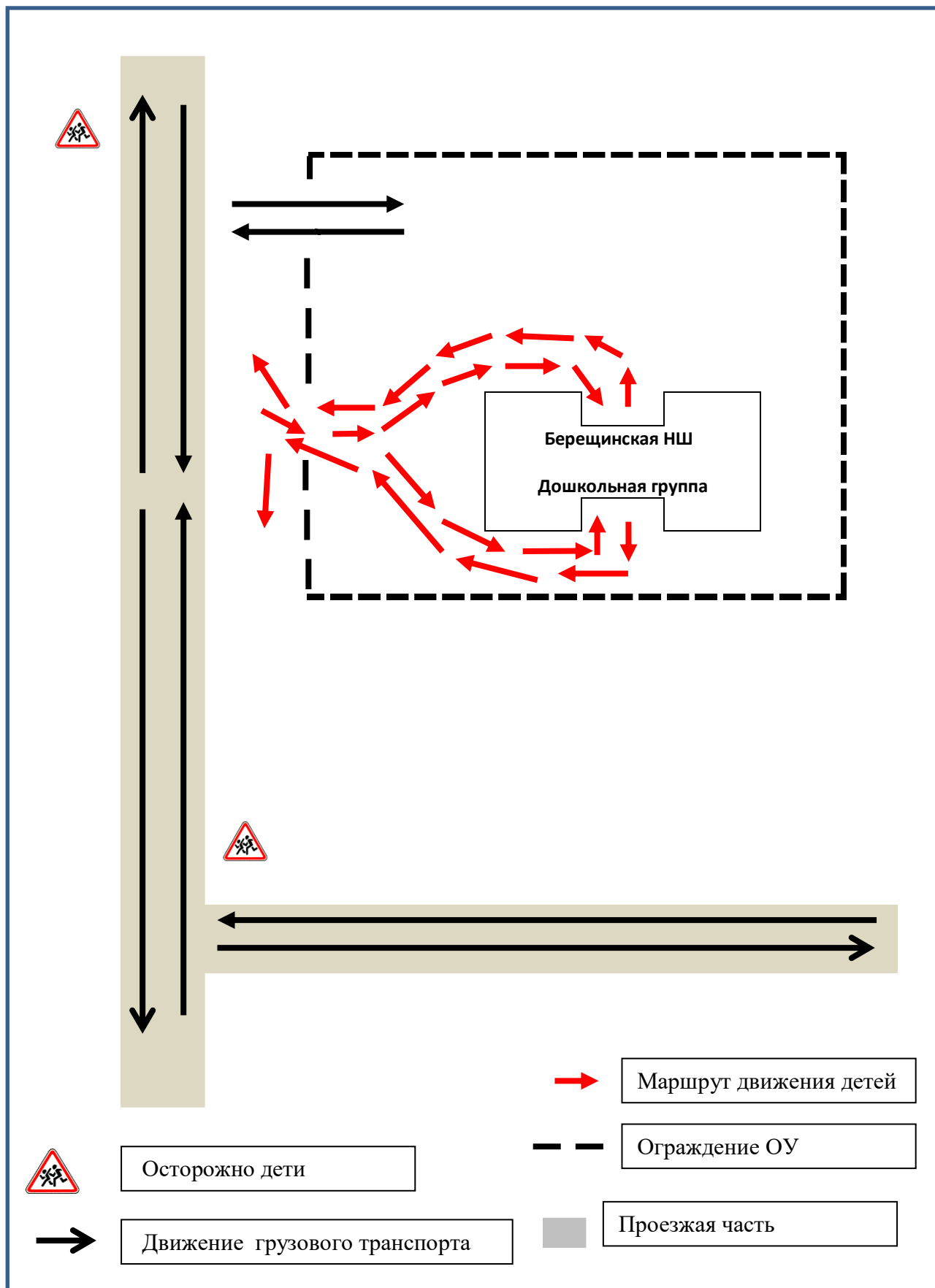


Схема организации дорожного движения в непосредственной близости от образовательного учреждения с размещением соответствующих технических средств, маршруты движения детей и расположение парковочных мест



Пути движения транспортных средств к местам разгрузки/погрузки и рекомендуемые пути передвижения детей по территории образовательного учреждения.



II. Информация об обеспечении безопасности перевозок детей специальным транспортным средством (автобусом).

Общие сведения

Марка ГАЗ

Модель 322121

Государственный регистрационный знак В675ХС5152

Соответствие конструкции требованиям, предъявляемым к школьным автобусам

Автобус специальный для перевозки детей

Сведения о водителе автобуса

Фамилия, имя, отчество	Принят на работу	Стаж в категории D	Дата пред стоящего мед. осмотра	Период проведения стажировки	Повышение квалификации	Допущенные нарушения ПДД
Маслов Сергей Николаевич	06.05.13	25 лет	20.07.2021	С 15.05.2020 – 19.05.2020	С 15.05.2020 – 19.05.2020 (20 часовая программа, ежегодные занятия с водителями) АНОО Нижегородский колледж теплоснабжения и автоматических систем управления	Нет

12

2. Организационно-техническое обеспечение

1) Лицо, ответственное, за обеспечение безопасности дорожного движения:

Юняев Вадим Михайлович, учитель ОБЖ, назначен приказом по МАОУ «Сатисская СШ» от 05.08.2020, прошел аттестацию с Протокол №7 от 12.03.2019г

2) Организация проведения предрейсового медицинского осмотра водителя: осуществляет ГБУЗ НО «Первомайская ЦРБ», Сатисский ФАП – Шурупова Наталья Николаевна, фельдшер

(Ф.И.О. специалиста, должность)

на основании договора № 318 от 29.12.2019 действительного до 31.12.2020 г.

3) Организация проведения предрейсового технического осмотра транспортного средства:

осуществляет Юняев Вадим Михайлович,
(Ф.И.О. специалиста, должность)

на основании приказа МАОУ «Сатисская СШ» №125 от 05.08.2020
действительного до 04.08.2021.

4) Дата очередного технического осмотра 22.01.2021

5) Место стоянки автобуса в нерабочее время гараж МАОУ «Сатисская СШ»
меры, исключающие несанкционированное использование гараж охраняется
сторожем

3. Сведения о владельце

Юридический адрес владельца 607750, Нижегородская область, г.Первомайск, п.Сатис,
ул. Мира, д. -2 В

Фактический адрес владельца 607750, Нижегородская область, г.Первомайск, ул. Мира, д.
-2 В

Телефон ответственного лица 8(33139)2-50-67

4. Сведения об организациях, осуществляющих перевозку детей
специальным транспортным средством (автобусом)

Муниципальное автономное общеобразовательное учреждение
«Сатисская средняя школа» (МАОУ «Сатисская СШ»)

Директор: Козлова Татьяна Геннадьевна – тел. 8(3139) 2-50-67, факс – (83139)
2-50-68

5. Сведения о ведении журнала инструктажа

В МАОУ «Сатисская СШ» ведутся:

- журнал инструктажей по безопасности дорожного движения (для водителя,
ежедневно);

- журнал инструктажей по перевозке обучающихся (для обучающихся, инструктаж
проводится перед поездкой);

- журнал учета ДТП;

- журнал учета нарушений ПДД;

- журнал учета технических неисправностей Т/С

Организация перевозки школьников по маршруту п. Берещино – р.п. Сатис

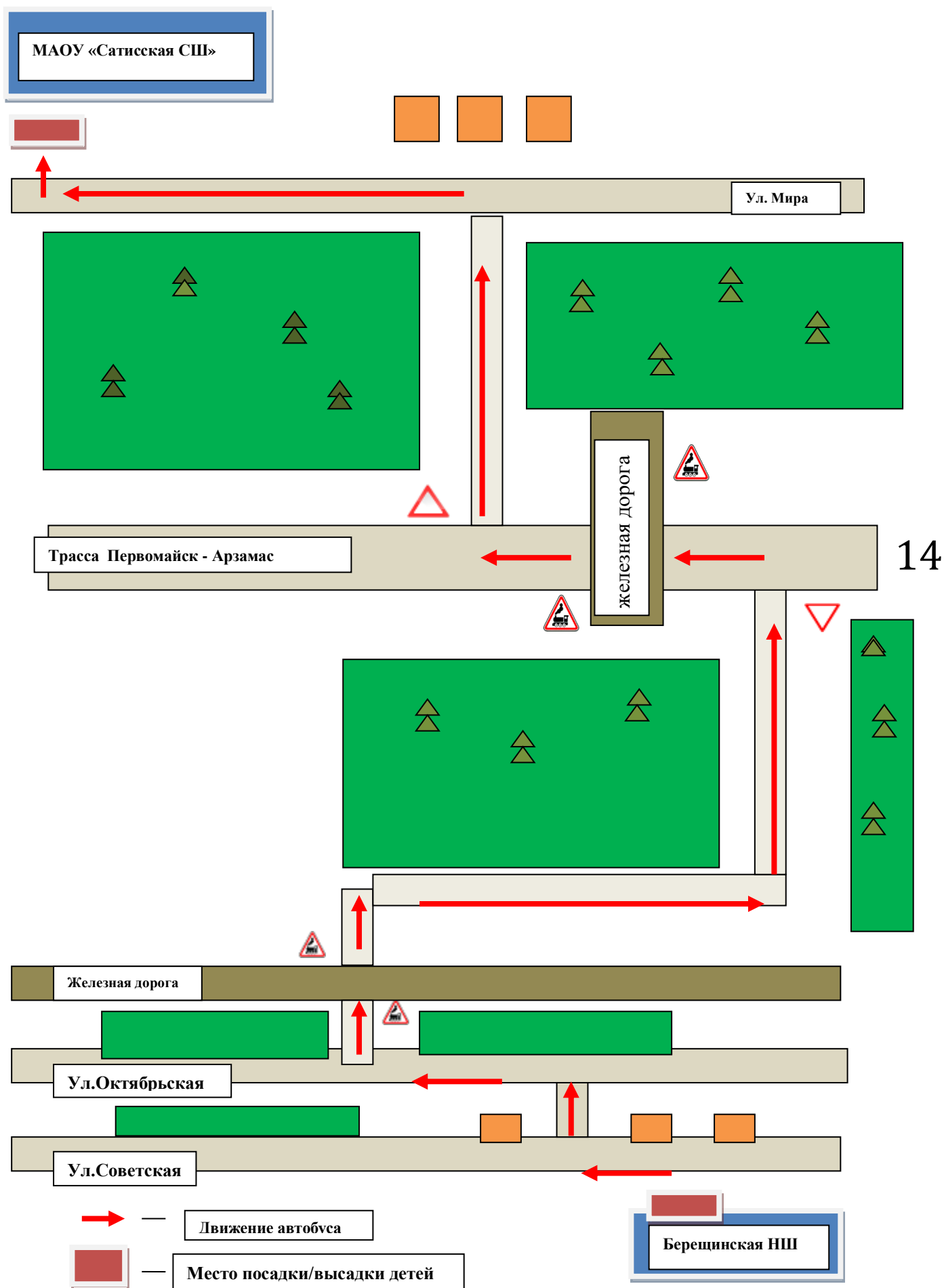
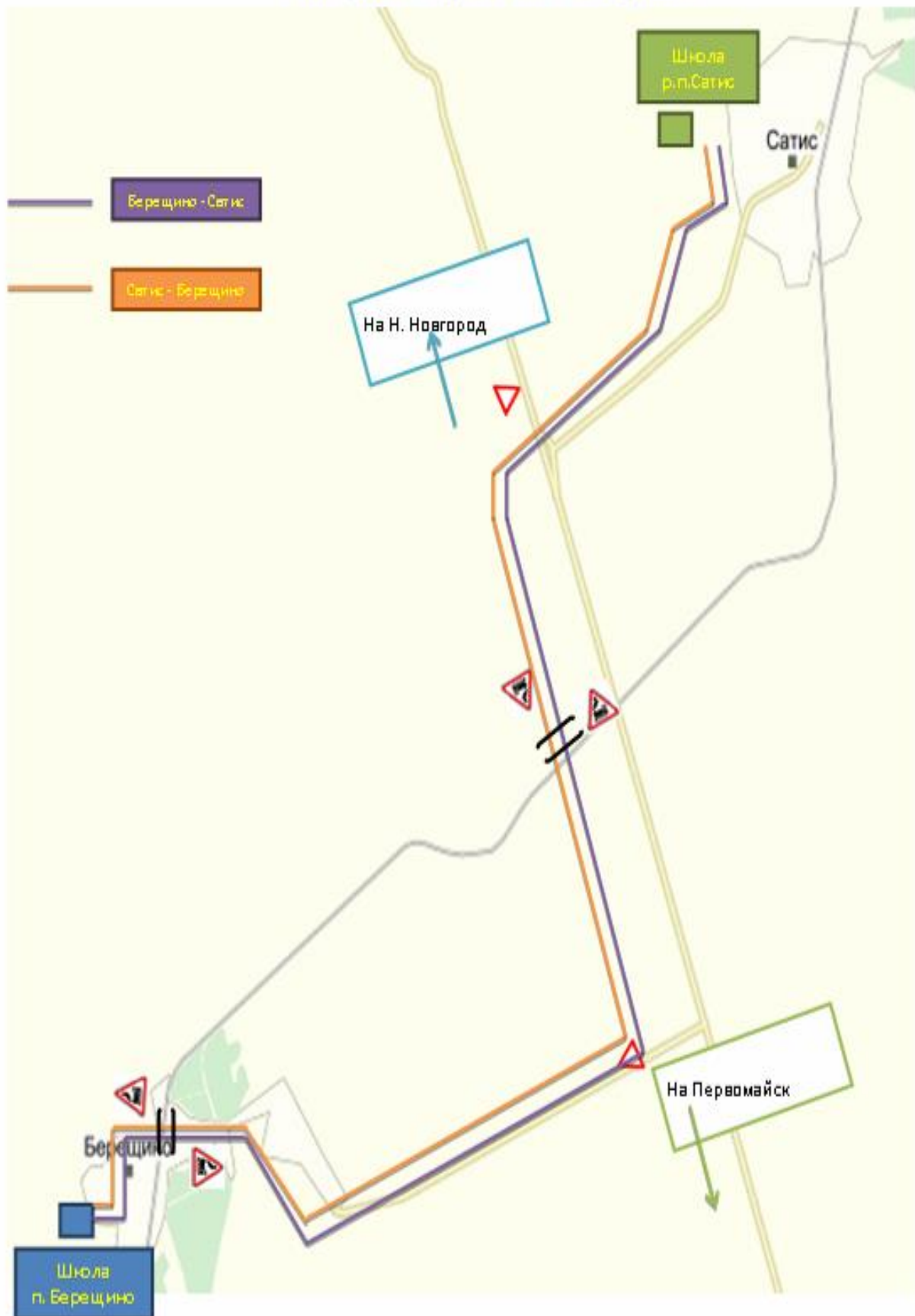
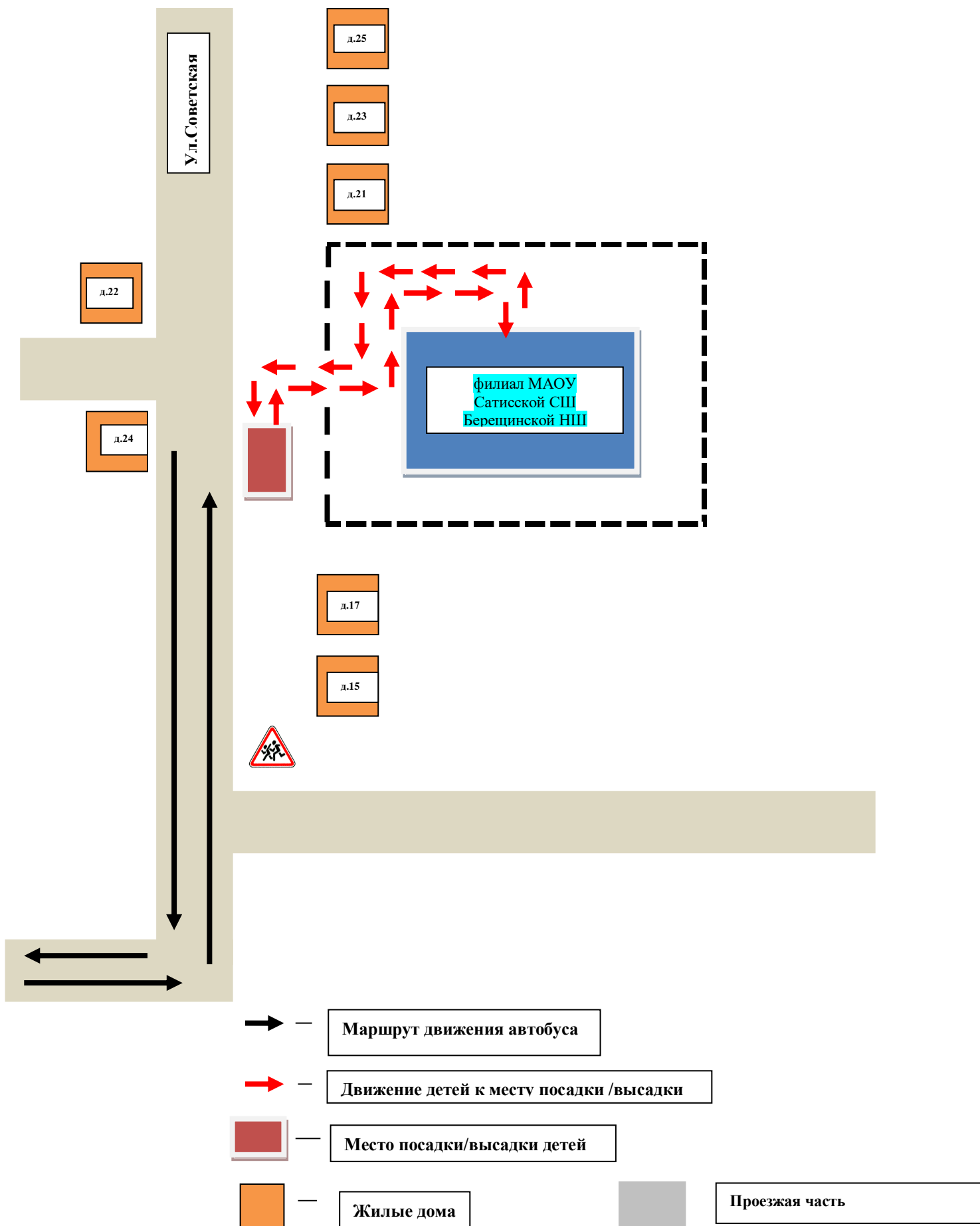


СХЕМА МАРШРУТА ПОДВОЗА ОБУЧАЮЩИХСЯ
МОУ САТИССКОЙ СОШ

п. Берещино – р.п. Сатис – п. Берещино



Безопасное расположение остановки автобуса у филиала МАОУ «Сатисская СШ» Берещинской НШ



**План
работы образовательного учреждения по профилактике детского
дорожно-транспортного травматизма.**

Цель: Профилактика детского дорожно-транспортного травматизма. Обучение учащихся правилам дорожного движения и безопасному поведению на дорогах.

№/№	Название мероприятий	Сроки	Ответственные
1.	Составление плана работы школы по профилактике детского дорожно-транспортного травматизма	Август	Методист
2.	Проведение акции «Остановись, водитель!» в рамках месячника «Безопасность»	Сентябрь	Учитель начальных классов, воспитатели ДГ
3.	Проведение инструктажа с учащимися классов по ПДД	сентябрь	Учитель начальных классов, воспитатели ДГ
4.	Конкурс рисунков «Грамотный пешеход»	1 раз в четверть	Учитель начальных классов, воспитатели ДГ
5.	Родительские собрания: безопасного поведения детей на улицах и дорогах города; вопрос детского травматизма	2 четверть	Учитель начальных классов, инспектор ОГИБДД
6.	Ежечетвертной инструктаж по ПДД, по правилам поведения на улицах и дорогах города, в общественных местах	В течение учебного года	Учитель начальных классов
7.	Проведение дней профилактики ДДТТ «Внимание! Дорога! Пешеход!»	В течение учебного года	Учитель начальных классов
8.	Проведение тематических утренников, викторин, игр, конкурсов, соревнований с участием ОГИБДД и родителей: 1-2 классы – утренник «Волшебная палочка»; 3-4 классы – викторина «Осторожно! Перекрёсток!»;	В течение учебного года	Учитель начальных классов, воспитатели ДГ
9.	Обновление уголка ЮИД	В течение учебного года	Учитель начальных классов, воспитатели ДГ
10.	Встречи с учащимися 1-4 классов с инспектором ОГИБДД	В течение учебного года	методист
11.	Обновление информации в уголке «Школа безопасности в каверзных вопросах»	В течение учебного года	Учитель начальных классов
12.	Проведение уроков безопасности «Мой безопасный путь домой»	В течение учебного года	Учитель начальных классов
13.	Распространение буклетов «Памятка школьнику: безопасная жизнь в твоих руках!»	1 раз в четверть	Учитель начальных классов
14.	Советы: «Как уберечься от травм», «Если ребёнок в дороге»	В течение учебного года	Учитель начальных классов, воспитатели ДГ
15.	Классные часы «Как уберечь себя и других от разных неприятностей и быть всегда здоровым»	В течение учебного года	Учитель начальных классов, воспитатели ДГ
16.	Беседа «Уверенные действия по оказанию первой помощи»	В течение учебного года	Медработник
17.	Игры на переменах «Мы спешим в школу», «Дорога в школу и домой»	В течение учебного года	Учитель начальных классов

18.	Конкурс сказок «Самые нужные знаки»	Сентябрь	Учитель начальных классов
19.	Турнир юных пропагандистов	В течение учебного года	Учитель начальных классов
20.	Конкурс на лучший плакат «Безопасная дорога»	3 раз в четверть	Учитель начальных классов, воспитатели ДГ
21.	Класные часы по теме: «Безопасное движение на улицах и дорогах города», «Светофор», «как разговаривает улица», «Осторожно! Перекрёсток!»	4 раз в четверть	Учитель начальных классов
22.	Акция «Остановись, водитель»	раз в четверть	Учитель начальных классов

